

..... 1—6

..... 7—14

..... 7

..... 8

..... 9

..... 10

..... 11

..... 12

..... 13

..... 14

..... 15—174

..... 175—180

2025 8-508

2024 12 31

2024

2024 12 31

2024

"

"

()

1.

2024

() ()1

4, 967, 260. 67

2.

(1)

(2)

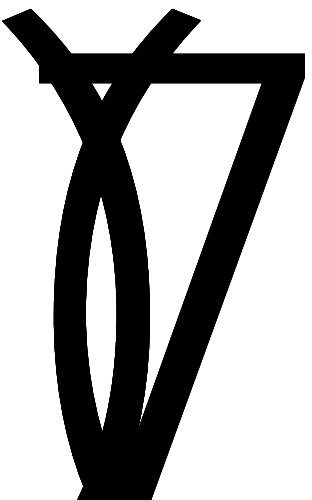
(3)

(4)

(5)

(6)

(7)



2

(1)

(2)

(3)

(4)

(5)

(6)

(7)

(8)

()

1.

2024

2

(1)

(2)

(3)

//

6

^

●

T

M

4

180

£

()

()

()

()

()

()



合并资产负债表

2024年12月31日

会合01表

编制单位：天然橡胶产业集团股份有限公司

资产	注释	期末数	上年年末数	负债和所有者权益 (或股东权益)	注释	期末数	上年年末数
流动资产：				流动负债：			
货币资金	1	5,687,635,895.88	3,505,677,373.32	短期借款	26	8,273,123,193.92	8,065,699,441.32
结算备付金				向中央银行借款			
拆出资金				拆入资金			
交易性金融资产				交易性金融负债			
应收票据	3	95,724,955.43	72,445,554.56	应付票据			
应收账款	4	2,259,761,876.74	1,669,754,352.21	应付账款	28	1,436,411,855.76	1,120,149,465.75
应收款项融资	5	109,707,087.16	146,697,324.50	预收款项	29	100,702,934.06	78,117,951.79
合同资产				合同负债	30	509,183,914.65	621,582,491.18
预付款项	6	608,553,130.25	491,151,958.18	卖出回购金融资产款			
应收保费				吸收存款及同业存放			
应收分保账款				代理买卖证券款			
应收分保合同准备金				代理承销证券款			
其他应收款	7	689,279,196.46	1,679,032,108.94	应付职工薪酬	31	486,874,298.39	434,877,959.71
买入返售金融资产				应交税费	32	235,538,202.91	321,985,543.57
存货	8	5,224,533,866.37	4,525,801,586.67	其他应付款	33	1,803,512,902.65	896,221,099.65
其中：数据资源				应付手续费及佣金			
合同资产				应付分保账款			00
持有待售资产	9	6,270,614.92		持有待售负债			
一年内到期的非流动资产	10	26,167,959.69	38,333,914.37	一年内到期的非流动负债	34	2,161,658,153.90	2,692,633,749.73
在建工程				其他流动负债	35	144,976,093.29	174,252,553.93
其他流动资产	11	719,662,256.16	711,184,758.25	其他流动负债合计		15,193,001,476.18	14,460,686,897.37
流动资产合计		15,465,796,203.65	12,871,679,519.30	非流动负债：			
				保险合同准备金	44		
				长期借款	36	670,114,065.02	3,981,000,746.17
				应付债券	45		
				其中：优先股			
				永续债			
				租赁负债	37	1,687,126,600.97	1,817,027,947.84
				长期应付款			
发放贷款和垫款				长期应付职工薪酬	38	98,814,309.78	107,889,976.69
债权投资				预计负债	39	15,548,947.48	
其他债权投资				递延收益	40	1,680,851,197.87	1,615,362,904.29
长期应收款	12	11,384,936.38		递延所得税负债	23	386,033,748.44	288,075,442.73
长期股权投资	13	570,484,123.75	610,593,525.02	其他非流动负债	41	39,892,509.72	45,815,218.03
其他权益工具投资	14	60,000,135.11	60,070,647.19	非流动负债合计		3,070,981,970.98	3,855,120,935.25



母公司资产负债表

2024年12月31日

会企01表

项目	注释	期末数	上年年末数	项目	注释	期末数	上年年末数
流动资产：				流动负债：			
货币资金		2,953,785,251.66	1,401,530,222.95	短期借款		3,583,063,701.27	2,695,678,958.39
交易性金融资产				交易性金融负债			
衍生金融资产		15,102,769.03	1,519,697.04	衍生金融负债			
应收票据				应付票据			
应收账款	1	1,401,480,368.94	1,455,240,461.00	应付账款		235,816,400.90	123,873,448.19
应收款项融资				预收款项		98,997,003.64	76,290,034.05
预付款项		114,119,314.28	250,924,530.29	合同负债		33,583,839.53	63,445,986.90
其他应收款	2	4,495,471,479.95	4,274,460,430.95	应付职工薪酬		305,096,315.79	251,955,703.63
存货		60,303,725.98	61,806,652.04	应交税费		92,328,607.48	167,188,350.60
其中：数据资源				其他应付款		580,210,490.96	323,346,318.56
合同资产				持有待售负债			
持有待售资产				一年内到期的非流动负债		1,871,109,341.39	2,572,980,957.77
一年内到期的非流动资产				其他流动负债		132,427,354.23	146,176,173.61
其他流动资产		94,907,862.95	148,072,556.46	流动负债合计		6,932,633,055.19	6,420,935,931.70
流动资产合计		9,135,170,772.79	7,593,554,550.73	非流动负债：			
非流动资产：				长期借款		4,871,597,965.76	3,227,108,643.84
债权投资				应付债券			
其他债权投资				其中：优先股			
长期应收款		2,473,564,992.87	2,549,772,177.07	永续债			
长期股权投资	3	4,972,614,577.72	3,975,633,119.00	租赁负债		1,623,497,857.20	1,726,218,920.51
其他权益工具投资				长期应付款			
其他非流动金融资产				长期应付职工薪酬			
投资性房地产		3,801,443.24	4,078,358.88	预计负债			
固定资产		1,608,674,733.79	1,621,219,185.83	递延收益		1,547,201,738.46	1,506,844,428.15
在建工程		309,332,818.16	61,099,688.55	递延所得税负债			
生产性生物资产		6,882,087,185.40	7,134,519,824.72	其他非流动负债			
油气资产				非流动负债合计		8,042,297,561.42	6,460,171,992.50
使用权资产		1,366,405,247.94	1,466,724,367.54	负债合计		14,974,930,616.61	12,881,107,924.20
无形资产		102,814,013.30	103,046,882.23	所有者权益(或股东权益)：			
其中：数据资源				实收资本(或股本)		4,279,427,797.00	4,279,427,797.00
开发支出				其他权益工具			
其中：数据资源				其中：优先股			
商誉				永续债			
长期待摊费用		75,986,157.76	66,204,783.60	资本公积		5,224,557,265.98	5,224,557,265.98
递延所得税资产				减：库存股			
其他非流动资产		52,572,962.25	75,179,708.79	其他综合收益		16,301,391.02	6,361,444.30
非流动资产合计		17,847,854,132.43	17,057,478,096.21	专项储备			
				盈余公积		580,731,802.19	548,964,836.33
				未分配利润		1,907,076,032.42	1,710,613,379.13
				所有者权益合计		12,008,094,288.61	11,769,924,722.74

主管会计工作的负责人

冯江娇

冯江娇



合并利润表

2024年度

合并报表

单位：人民币元

上年同期数

营业收入		49,672,006,782.57	37,687,250,562.10
营业成本		501,641,463,068.83	441,833,865,541.16
营业税金及附加			78,855.80
销售费用			
管理费用			
研发费用			
财务费用			
加：其他收益			
投资收益			
汇兑收益			
公允价值变动收益			
信用减值损失			
资产减值损失			
资产处置收益			
三、营业利润		-559,182,254.84	-1,060,447,168.72
加：营业外收入		911,285,095.47	1,423,315,165.84
减：营业外支出		217,020,804.59	42,250,654.62
四、利润总额		135,082,036.04	320,617,342.50
减：所得税费用		220,773,460.59	209,429,574.66
净利润		-85,691,424.55	111,187,767.84
(一) 按经营持续性分类：			
1. 持续经营净利润		-103,804,261.19	40,577,483.89
2. 终止经营净利润		18,112,836.64	70,610,283.95
(二) 按所有权归属分类：			
1. 归属于母公司所有者的净利润		103,389,020.00	297,124,723.08
2. 少数股东损益		-189,080,444.55	-185,936,955.24
六、其他综合收益的税后净额	16	-45,196,058.12	99,118,888.10
归属于母公司所有者的其他综合收益的税后净额		-1,901,048.18	77,600,046.88
(一) 不能重分类进损益的其他综合收益		-2,298,842.03	1,592,360.79
1. 重新计量设定受益计划变动额		-2,298,842.03	1,592,360.79



母公司利润表

2024年度

会企02表

编制单位：海南天然橡胶产业集团股份有限公司

单位：人民币元


项目	注释号	本期数	上年同期数
一、营业收入		1,993,141,575.09	1,586,463,918.46
减：营业成本	1	1,913,873,452.09	1,722,643,166.31
税金及附加		11,848,804.51	10,120,466.20
销售费用		9,314,333.67	
管理费用		815,568,428.37	783,831,996.82
研发费用	2	13,313,860.17	19,890,497.51
财务费用		54,695,549.15	43,237,360.25
其中：利息费用		367,690,101.89	304,682,054.09
利息收入		235,139,341.21	126,716,224.93
加：其他收益		688,395,416.20	664,955,684.42
投资收益（损失以“-”号填列）	3	-6,954,849.46	108,319,678.56
其中：对联营企业和合营企业的投资收益		-8,356,401.62	14,268,011.51
以摊余成本计量的金融资产终止确认收益			
净敞口套期收益（损失以“-”号填列）			
公允价值变动收益（损失以“-”号填列）		13,583,071.99	1,519,697.04
信用减值损失（损失以“-”号填列）		1,623,643.98	10,576,792.93
资产减值损失（损失以“-”号填列）		-81,126,532.96	-5,020.22
资产处置收益（损失以“-”号填列）		611,270.71	5,466,050.59
营业利润（亏损以“-”号填列）		-209,340,823.41	-202,425,785.38
加：营业外收入		808,635,393.92	1,402,278,154.53
减：营业外支出		185,938,380.37	14,464,666.18
利润总额（亏损总额以“-”号填列）		413,356,190.14	1,185,387,702.97
减：所得税费用		95,686,531.53	166,989,701.32
四、净利润（净亏损以“-”号填列）		317,669,658.61	1,018,398,001.65
（一）持续经营净利润（净亏损以“-”号填列）		317,669,658.61	1,018,398,001.65
（二）终止经营净利润（净亏损以“-”号填列）		9,939,946.72	6,361,444.30
五、其他综合收益的税后净额		9,939,946.72	6,361,444.30
（一）不能重分类进损益的其他综合收益			
1. 重新计量设定受益计划变动额			
2. 权益法下不能转损益的其他综合收益			
3. 其他权益工具投资公允价值变动			
4. 企业自身信用风险公允价值变动			
5. 其他			
将重分类进损益的其他综合收益		327,609,605.33	1,024,759,445.95
1. 权益法下可转损益的其他综合收益			
2. 其他债权投资公允价值变动			
3. 金融资产重分类计入其他综合收益的金额			
4. 其他债权投资信用减值准备			
5. 现金流量套期储备			
6. 外币财务报表折算差额			
7. 其他			

主管会计工作的负责人：

会计机构负责人：

冯江峰

冯



母公司现金流量表

2024年度

会企03表

编制单位 海南天然橡胶产业有限公司

单位：人民币元

目	注释号	本期数	上年同期数
一、经营活动产生的现金流量：			
销售商品、提供劳务收到的现金		2,120,906,782.88	1,384,741,600.92
收到的税费返还			
收到其他与经营活动有关的现金		4,714,391,948.53	3,074,726,694.01
经营活动现金流入小计		6,835,298,731.41	4,459,468,294.93
支付给职工以及为职工支付的现金		561,674,119.99	516,933,058.01
支付的各项税费		1,253,878,403.14	1,311,569,401.83
支付其他与经营活动有关的现金		189,751,796.28	18,763,635.98
经营活动现金流出小计		3,494,913,048.95	3,995,525,251.20
经营活动产生的现金流量净额		5,499,317,368.36	5,842,791,347.02
投资活动产生的现金流量：		1,335,981,363.05	-1,383,323,052.09
收回投资收到的现金			
取得投资收益收到的现金		108,615,580.00	253,256,080.00
处置固定资产、无形资产和其他长期资产收回的现金净额		38,751,718.68	
处置子公司及其他营业单位收到的现金净额			
收到其他与投资活动有关的现金		1,770,217.31	8,414,237.83
投资活动现金流入小计			
购建固定资产、无形资产和其他长期资产支付的现金		242,449,717.47	
取得子公司及其他营业单位支付的现金净额		391,587,233.46	261,670,317.83
支付其他与投资活动有关的现金		493,795,102.43	497,271,760.63
投资活动现金流出小计		1,125,309,900.00	100,000,000.00
投资活动产生的现金流量净额			
三、筹资活动产生的现金流量：			
吸收投资收到的现金			2,441,489,650.58
取得借款收到的现金		1,619,105,002.43	3,038,761,411.21
收到其他与筹资活动有关的现金		227,517,768.97	-2,777,091,093.38
筹资活动现金流入小计			
偿还债务支付的现金		10,118,202,598.19	7,567,155,387.50
支付其他与筹资活动有关的现金		1,880,000,000.00	
筹资活动现金流出小计		11,998,202,598.19	7,567,155,387.50
筹资活动产生的现金流量净额		8,294,584,391.66	5,390,530,698.08
取得子公司及其他营业单位支付的现金净额		362,913,227.44	213,932,945.00
支付其他与投资活动有关的现金		1,891,494,364.40	135,472,476.16
投资活动现金流出小计		10,548,991,983.50	5,739,936,119.24
投资活动产生的现金流量净额		-1,449,210,614.69	1,827,219,268.26
筹资活动产生的现金流量：			
吸收投资收到的现金		419,180.06	2,939,416.58
取得借款收到的现金		1,552,255,028.71	-2,330,255,460.63
收到其他与筹资活动有关的现金		1,401,530,222.95	3,731,785,683.58
筹资活动现金流入小计		2,953,785,251.66	1,01,530,222.95

会计机构负责人：

WZ

R

合并所有者权益变动表

2024年度



海南天然气产业集团股份有限公司

本期数

上年同期数

	本期数										上年同期数											
	实收资本 (或股本)	其他权益工具 优先股	永续债	其他	资本公积	库存股	其他综合收益	专项储备	盈余公积	未分配利润	少数股东 权益	所有者权益合计	实收资本 (或股本)	其他权益工具 优先股	永续债	其他	少数股东 权益	所有者权益合计				
一、上年年末余额									4,279,427,797.00		5,123,716,452.20	22,975,385.62	548,964,836.33	-149,909,092.40	1,809,292,197.89	11,634,467,576.64	4,279,427,797.00				5,049,583,760.22	-54,100.00
加：会计政策变更																						
前期差错更正																						
同一控制下企业合并																						
其他																						
二、本年年初余额									4,279,427,797.00		5,123,716,452.20	22,975,385.62	548,964,836.33	-149,909,092.40	1,809,292,197.89	11,634,467,576.64	4,279,427,797.00				5,049,583,760.22	-54,100.00
三、本期增减变动金额											9,124,792.49	-1,901,048.11	31,766,965.86	-17,817,985.32	-357,258,006.41	-336,085,281.56					74,132,691.98	77,100.00
(一)综合收益总额												-1,901,048.11		103,389,020.00	-232,375,454.49	-130,887,482.67						77,100.00
(二)所有者投入的资本											9,124,792.49				-48,342,556.83	-39,217,764.34					74,132,691.98	
1.所有者投入的资本															1,082,180.00	1,082,180.00						
2.其他权益工具持有者投入资本																						
3.股份支付计入所有者权益的金额																						
4.其他											9,124,792.49				-49,424,736.83	-40,299,944.34					74,132,691.98	
(三)利润分配													31,766,965.86	-121,207,005.32	-76,539,995.09	-165,980,034.55						
1.提取盈余公积													31,766,965.86		-31,766,965.86							
2.提取一般风险准备																						
3.对所有者(或股东)的分配															-89,440,039.16	-76,539,995.09					-165,980,034.55	
4.其他																						
(四)所有者权益内部结转																						
1.资本公积转增资本(或股本)																						
2.盈余公积转增资本(或股本)																						
3.盈余公积弥补亏损																						
4.专项储备弥补亏损																						
5.其他综合收益结转																						
6.其他																						

22,975,385.62 548,964,836.33 -149,909,092.40 1,809,292,197.89 11,634,467,576.64

会计机构负责人：

冯江涛

李



编制单位：南天然能源产业集团股份有

母公司所有者权益变动表

2024年度

会企04表

单位：人民币元

	本期数									上年同期数								
	实收资本 (或股本)	其他权益工具 优先股 永续债 其他	资本公积	减：库存股	其他综合收益	专项储备	盈余公积	未分配利润	所有者权益合计	实收资本 (或股本)	其他权益工具 优先股 永续债 其他	资本公积	减：库存股	其他综合收益	专项储备	盈余公积	未分配利润	所有者权益合计
一、上年年末余额	4,279,427,797.00		5,224,557,265.98		6,361,444.30		548,964,836.33	1,710,613,379.13	11,769,924,722.74	4,279,427,797.00		5,173,128,015.99				447,125,036.16	794,055,177.65	10,693,736,026.80
加：会计政策变更																		
前期差错更正																		
其他																		
二、本年初余额	4,279,427,797.00		5,224,557,265.98		6,361,444.30		548,964,836.33	1,710,613,379.13	11,769,924,722.74	4,279,427,797.00		5,173,128,015.99				447,125,036.16	794,055,177.65	10,693,736,026.80
三、本期增减变动金额（减少以“-”号填列）					9,939,946.72		31,766,965.86	196,462,653.29	238,169,565.87			51,429,249.99		6,361,444.30		101,839,800.17	916,558,201.48	1,076,188,695.94
（一）综合收益总额					9,939,946.72			317,669,658.61	327,609,605.33					6,361,444.30			1,018,398,001.65	1,024,759,445.95
（二）所有者投入和减少资本												51,429,249.99						51,429,249.99
1. 所有者投入的普通股																		
2. 其他权益工具持有者投入资本																		
3. 股份支付计入所有者权益的金额																		
4. 其他												51,429,249.99						51,429,249.99
（三）利润分配							31,766,965.86	-121,207,005.32	-89,440,039.46							101,839,800.17	-101,839,800.17	
1. 提取盈余公积							31,766,965.86	-31,766,965.86								101,839,800.17	-101,839,800.17	
2. 对所有者（或股东）的分配								-89,440,039.46	-89,440,039.46									
3. 其他																		
（四）所有者权益内部结转																		
1. 资本公积转增资本（或股本）																		
2. 盈余公积转增资本（或股本）																		
3. 盈余公积弥补亏损																		
4. 设定受益计划变动额结转留存收益																		
5. 其他综合收益结转留存收益																		
6. 其他																		
（五）专项储备																		
1. 本期提取																		
2. 本期使用																		
（六）其他																		
四、本期期末余额	4,279,427,797.00		5,224,557,265.98		16,301,391.02		580,731,802.19	1,907,076,032.42	12,008,094,288.61	4,279,427,797.00		5,224,557,265.98		6,361,444.30		548,964,836.33	1,710,613,379.13	11,769,924,722.74

法定代表人：

主管会计工作的负责人：

会计机构负责人：

1
12

冯江桥

杨



)

x

ù

.ž ö

x



>• ì j 1 ,' È

j MŽ

È9'—œq

Gÿ


=



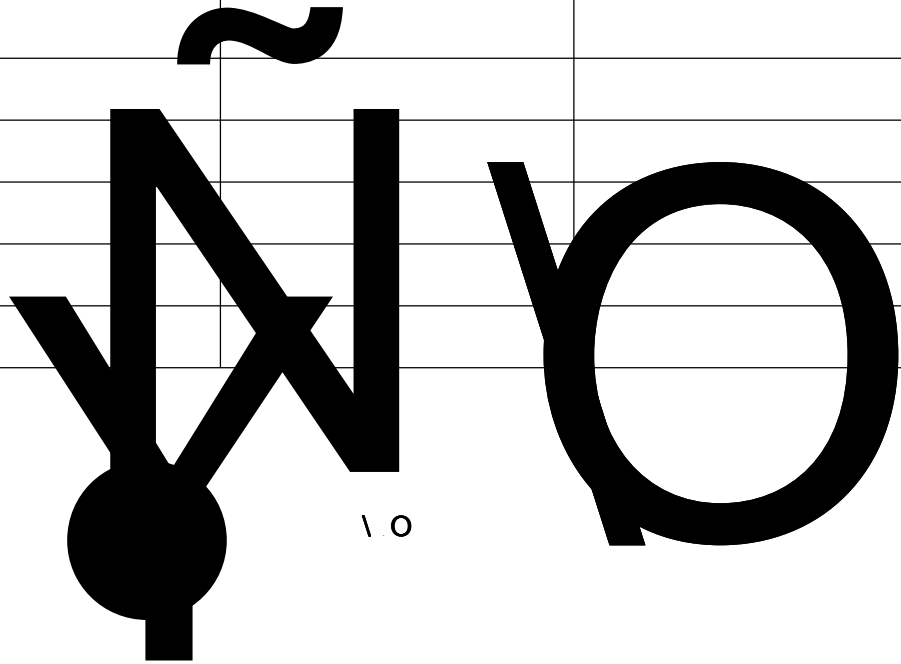
T

~~2016-2017 PPP 0011307~~ 7€ 'A

--	--	--	--	--







Ñ



1.0

•

P 0~8hDu @






@O£


7'

--	--	--	--	--	--





i i
i



--	--	--	--	--

--	--	--



营业执照

(副本)

统一社会信用代码

913300005793421213

扫描二维码，
在线查询企业信用信息
系统“了解更多登
记、备案、许可、监
管信息”



名称 天健会计师事务所(特殊普通合伙)

类型 特殊普通合伙企业

执行事务合伙人 钟建国

出资额 壹亿玖仟伍佰壹拾伍万元整

成立日期 2011年07月18日

主要经营场所 浙江省杭州市西湖区灵隐街道西溪路128号

经营范围 许可项目：注册会计师业务（依法须经批准的项目，经相关部门批准后依批准的范围开展经营活动）

一般项目：财务咨询；企业管理咨询；税务服务；会议及展览服务；商务秘书服务；技术服务、技术开发、技术咨询、技术交流、技术转让、技术推广；数据处理服务；软件销售；软件开发；网络与信息安全软件开发；软件服务；信息系统集成服务；信息技术咨询服务；信息系统运行维护服务；安全咨询服务；公共安全管理服务；互联网安全服务；业务培训（不含教育培训、职业技能培训等需取得许可的培训）（除依法须经批准的项目外，凭营业执照依法自主开展经营活动）

登记机关



2025年02月27日

国家企业信用信息公示系统网址：<http://www.gsxt.gov.cn>

市场主体应当于每年1月1日至6月30日通过

“国家信用公示系统”报送公示年度报告。

“国家市场监管总局监制”



会计师事务所 执业证书

证书序号: 0019886

说明

- 《会计师事务所执业证书》是证明持有人经财政部门依法审批, 准予执行注册会计师法定业务的凭证。
- 《会计师事务所执业证书》记载事项发生变动的, 应当向财政部门申请换发。

会计师事务所名称: 关键会计师事务所(普通合伙)

首席合伙人: 钟建西

主任会计师:

经营场所:

浙江省杭州市西湖区灵隐街道西溪路

1000726号

组织形式: 特殊普通合伙

执业证书编号: 330000001



批准执业文号: 浙财会〔2011〕25号

批准执业日期: 1998年11月21日设立, 2011年6月28日换发

发证机关:


2024年11月

中华人民共和国财





姓 Full name 张静
 性 Sex 女
 出生日 Date of birth 1989-05-01
 工作单位 Working unit 天圆会计师事务所 (特殊普通合伙) 重庆分所
 身份证号码 Identity card No. 510322198905014408



年度检验登记

Annual Renewal/Registration

本证书经检验合格，继续有效一年。
 This certificate is valid for another year after this renewal.

证书编号: 330000015078
 No. of Certificate

批准注册协会: 重庆市注册会计师协会
 Authorized Institute of CPAs

发证日期: 2014 年 05 月 16 日
 Date of Issuance /y /m /d

